




Taco de salidas

AC010



Diseñado, fabricado y homologado conforme a la Normativa de la Federación Internacional (Certificado IAAF: E-99-0121).

Compuesto de dos apoyos con una superficie de 188 cm², fabricados en aluminio fundido y recubiertos de pavimento sintético, regulables en 4 posiciones de inclinación mediante el accionamiento de un eje y un fleje de acero inoxidable.

Una pieza central o corredera de 850 mm. de longitud, fabricada con perfil extrusionado de aluminio anodizado mecanizado, permite 18 posiciones de regulación de cada apoyo.

En su parte inferior frontal y posterior se montan 2 pletinas metálicas de acero zincadas con 4 y 8 clavos reglamentarios respectivamente, y en su parte superior un adhesivo calibrado que indica la posición de cada apoyo.

VARIANTES

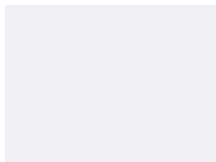
Taco de salidas AC010

Complemento a:

Carro porta tacos de salida WA

AC019

GAMA DE COLORES ESTÁNDAR



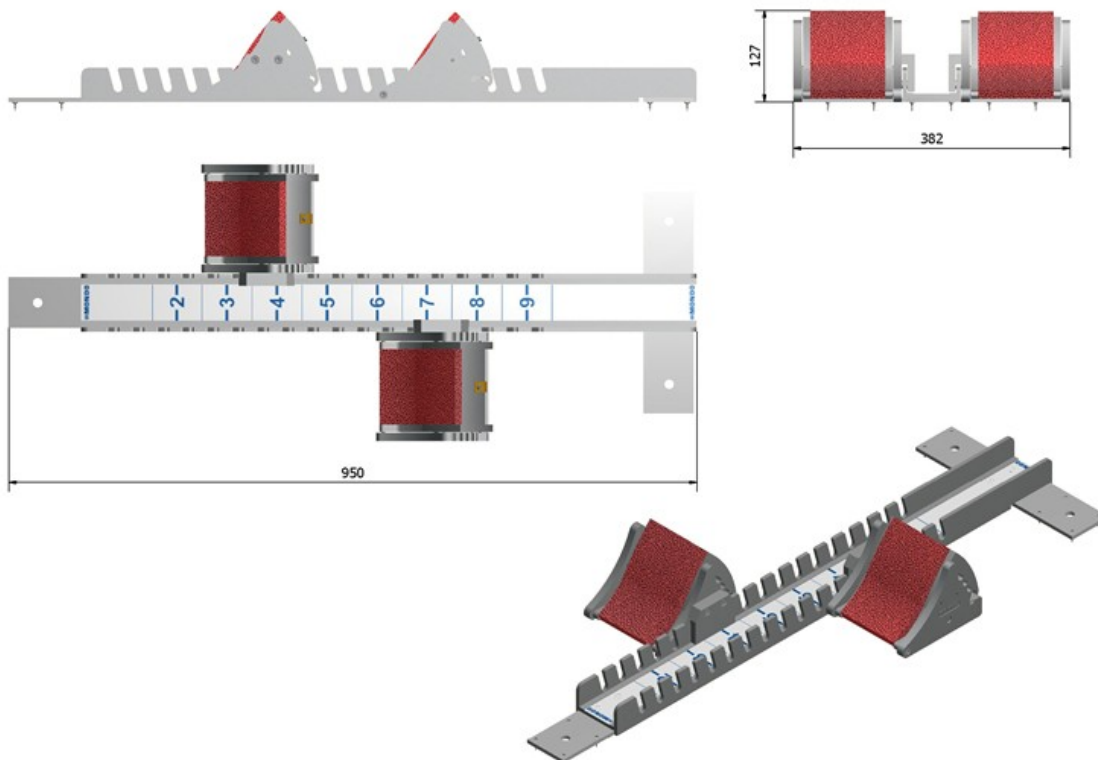
ACERO

PESOS

Taco de salidas AC010

Peso
8,5 kg

DIMENSIONES



PIEZAS DE RECAMBIO

Piezas de recambio para: Taco de salidas AC010

Clavo atletismo para taco de salida AC012